





**ELECTRIFICADORA
DEL META S.A. E.S.P.**
Trabajamos con energía

Estado de Resultados Integral Mensual
Mes que terminó el 30 de septiembre de 2020
(con cifras comparativas por el mes que terminó el 30 de septiembre de 2019)
(Expresado en miles de pesos colombianos)

		<u>2020</u>	<u>2019</u>
Operaciones continuadas			
Venta de servicios	23	390.543.868	396.680.644
Venta de bienes	23	439.378	535.125
Costo de ventas	24	321.915.612	304.685.771
Ganancia Bruta		\$ 69.067.634	\$ 92.529.998
Gastos Operacionales			
De administración	25	18.624.923	17.625.546
Provisiones, agotamiento, depreciaciones y amortizaciones	26	7.591.020	1.794.353
Resultados actividades de operación		\$ 26.215.943	\$ 19.419.899
Ganancia operacional		\$ 42.851.691	\$ 73.110.099
Ingresos Financieros			
Otros ingresos	27	1.317.377	1.008.182
Gastos no operacionales	28	11.283.339	9.565.020
Utilidad antes de impuesto sobre la renta		\$ 37.291.896	\$ 69.268.200
Impuesto sobre la Renta		14.459.542	24.718.514
Impuesto diferido	29	854.966	1.338.087
Resultado del Ejercicio		\$ 23.687.320	\$ 45.887.773
Otros Resultados Integrales (perdidas)			
Ganancias o pérdidas por planes de beneficios a los empleados	22	(11.148.025)	(5.753.745)
Total otro resultado integral que se reclasificará a resultados en periodos posteriores		\$ 12.539.295	\$ 40.134.028


DORA INES CORREDOR DUARTE
Representante Legal
C.C. 51.765.497 Villavicencio



GLADYS MEJÍA GUERRERO
Contador
C.C. 40.388.306 Villavicencio
T.P. 82.374-T




**ELECTRIFICADORA
DEL META S.A. E.S.P.**
Trabajamos con energía

Estado de Situación Financiera
30 de septiembre de 2020
Con cifras comparativas a 30 de septiembre de 2019
(Expresado en miles de pesos colombianos)

		<u>2020</u>		<u>2019</u>
Activo				
Activo Corriente				
Cuenta por cobrar por servicios públicos	6	98.071.892		62.546.790
Otras cuentas por cobrar	8	18.586.399		17.705.512
Anticipos o saldos a favor por impuestos y contribuciones	7	18.404.970		17.197.492
Efectivo y equivalentes al efectivo	4	11.745.298		42.359.610
Inventarios	9	4.614.400		4.450.675
Inversiones e instrumentos derivados	5	1.809.080		2.718.275
Total activo corriente		\$ 153.232.039	\$	146.978.354
Activo no corriente				
Propiedades, planta y equipo	10	525.989.062		483.482.529
Otras cuentas por cobrar	8	15.348.964		18.264.223
Activos por impuesto diferido	12	8.646.359		9.518.988
Propiedades de inversión	13	4.860.360		4.860.360
Activos intangibles	11	1.083.452		9.705.624
Cuenta por cobrar por servicios públicos	6	141.186		111.123
Total activo no corriente		\$ 556.069.383	\$	525.942.847
Total activo		\$ 709.301.422	\$	672.921.201
Pasivo y Patrimonio de los accionistas				
Pasivo Corriente				
Cuentas por pagar	15	87.866.620		93.466.137
Prestamos por pagar de corto plazo	14	58.375.150		25.303.847
Impuestos por pagar	16	21.743.814		31.965.704
Provisiones	18	9.469.356		3.289.535
Beneficios a empleados	17	2.516.236		2.143.260
Total pasivo corriente		\$ 179.971.176	\$	156.168.483
Pasivo no corriente				
Prestamos por pagar de largo plazo	14	135.459.147		105.392.620
Pasivos por impuestos diferidos	19	54.453.910		57.972.643
Cuentas por pagar	15	37.145.212		41.382.107
Beneficios a empleados	17	27.234.832		23.042.777
Provisiones	18	1.477.478		725.997
Total pasivo no corriente		\$ 255.770.579	\$	228.516.144
Total pasivo		\$ 435.741.755	\$	384.684.627
Patrimonio				
Capital suscrito y pagado	20	19.122.300		19.122.300
Resultados de ejercicios anteriores	21	174.548.751		175.689.364
Resultados del ejercicio	20	23.687.320		45.887.773
Reservas	20	67.349.321		53.290.882
Ganancias o pérdidas por planes de beneficios a los empleados	22	(11.148.025)		(5.753.745)
Total patrimonio		\$ 273.559.667	\$	288.236.574
Total pasivo y patrimonio		\$ 709.301.422	\$	672.921.201


DORA INES CORREDOR DUARTE
Representante Legal
C.C. 51.765.497 Villavicencio


GLADYS MEJIA GUERRERO
Contador
C.C. 40.388.306 Villavicencio
T.P. 82.374-T