





**ELECTRIFICADORA
DEL META S.A. E.S.P.**
Trabajamos con energía

Estado de Situación Financiera
31 de agosto de 2020
Con cifras comparativas a 31 de agosto de 2019
(Expresado en miles de pesos colombianos)

		<u>2020</u>	<u>2019</u>
Activo			
Activo Corriente			
Cuenta por cobrar por servicios públicos	6	95.291.389	71.823.313
Efectivo y equivalentes al efectivo	4	11.215.254	29.858.078
Otras cuentas por cobrar	8	19.565.592	18.442.875
Anticipos o saldos a favor por impuestos y contribuciones	7	16.664.579	15.461.334
Inversiones e instrumentos derivados	5	2.611.630	2.716.565
Inventarios	9	4.714.945	4.677.936
Total activo corriente		\$ 150.063.389	\$ 142.980.101
Activo no corriente			
Propiedades, planta y equipo	10	526.345.875	478.258.929
Otras cuentas por cobrar	8	14.123.868	18.351.095
Activos por impuesto diferido	12	8.728.810	9.716.038
Propiedades de inversión	13	4.860.360	4.860.360
Activos intangibles	11	1.098.918	9.725.804
Cuenta por cobrar por servicios públicos	6	139.406	172.420
Total activo no corriente		\$ 555.297.237	\$ 521.084.646
Total activo		\$ 705.360.626	\$ 664.064.747
Pasivo y Patrimonio de los accionistas			
Pasivo Corriente			
Cuentas por pagar	15	79.949.318	84.987.475
Prestamos por pagar de corto plazo	14	62.615.235	26.871.109
Impuestos por pagar	16	21.197.685	30.462.746
Provisiones	18	9.469.356	3.289.535
Beneficios a empleados	17	2.238.487	1.886.936
Total pasivo corriente		\$ 175.470.081	\$ 147.497.801
Pasivo no corriente			
Prestamos por pagar de largo plazo	14	135.203.744	105.998.702
Pasivos por impuestos diferidos	19	54.913.434	58.515.474
Cuentas por pagar	15	37.541.590	41.739.371
Beneficios a empleados	17	27.347.995	23.105.901
Provisiones	18	1.477.478	725.997
Total pasivo no corriente		\$ 256.484.241	\$ 230.085.445
Total pasivo		\$ 431.954.322	\$ 377.583.246
Patrimonio			
Capital suscrito y pagado	20	19.122.300	19.122.300
Resultados de ejercicios anteriores	21	174.548.752	175.689.542
Resultados del ejercicio	20	23.533.956	44.067.201
Reservas	20	67.349.321	53.290.882
Ganancias o pérdidas por planes de beneficios a los empleados	22	(11.148.025)	(5.688.424)
Total patrimonio		\$ 273.406.304	\$ 286.481.501
Total pasivo y patrimonio		\$ 705.360.626	\$ 664.064.747


DORA INES CORREDOR DUARTE
Representante Legal
C.C. 51.765.497 Villavicencio



GLADYS MEJIA GUERRERO
Contador
C.C. 40.388.306 Villavicencio
T.P. 82.374-T



**ELECTRIFICADORA
DEL META S.A. E.S.P.**
Trabajamos con energía

Estado de Resultados Integral Mensual
Mes que terminó el 31 de agosto de 2020
(con cifras comparativas por el mes que terminó el 31 de agosto de 2019)
(Expresado en miles de pesos colombianos)

		<u>2020</u>	<u>2019</u>
Operaciones continuadas			
Venta de servicios	23	349.474.140	355.702.272
Venta de bienes	23	357.583	469.510
Costo de ventas	24	283.534.713	268.967.114
Ganancia Bruta		<u>\$ 66.297.010</u>	<u>\$ 87.204.668</u>
Gastos Operacionales			
De administración	25	16.444.384	15.367.286
Provisiones, agotamiento, depreciaciones y amortizaciones	26	7.553.435	1.565.845
Resultados actividades de operación		<u>\$ 23.997.819</u>	<u>\$ 16.933.131</u>
Ganancia operacional		<u>\$ 42.299.191</u>	<u>\$ 70.271.537</u>
Ingresos Financieros	27	1.125.187	912.802
Otros ingresos	27	4.150.271	4.189.767
Gastos no operacionales	28	10.075.831	8.611.223
Utilidad antes de impuesto sobre la renta		<u>\$ 37.498.818</u>	<u>\$ 66.762.883</u>
Impuesto sobre la Renta		14.442.754	23.622.666
Impuesto diferido	29	477.892	926.984
Resultado del Ejercicio		<u>\$ 23.533.956</u>	<u>\$ 44.067.201</u>
Otros Resultados Integrales (perdidas)			
Ganancias o pérdidas por planes de beneficios a los empleados	22	11.148.025	5.688.424
Total otro resultado integral que se reclasificará a resultados en periodos posteriores		<u>\$ 34.681.981</u>	<u>\$ 49.755.625</u>


DORA INES CORREDOR DUARTE
Representante Legal
C.C. 51.765.497 Villavicencio


GLADYS MEJIA GUERRERO
Contador
C.C./40.388.306 Villavicencio
T.P. 82.374-T