




**ELECTRIFICADORA
DEL META S.A. E.S.P.**
Trabajamos con energía

Estado de Situación Financiera
31 de octubre de 2018
Con cifras comparativas a 31 de octubre de 2017
(Expresado en miles de pesos colombianos)

Activo		2018	31 de octubre 2017 Reexpresado	2017
Activo Corriente				
Cuenta por cobrar	6	52.927.605	54.403.030	55.308.706
Anticipos o saldos a favor por impuestos y contribuciones	7	20.375.180	24.887.306	24.887.306
Otros Activos	10	30.596.958	20.609.459	20.676.994
Efectivo y equivalentes al efectivo	4	30.109.683	22.362.790	22.362.790
Inversiones e instrumentos derivados	5	8.317.356	8.673.439	8.673.439
Inventarios	11	4.163.364	3.841.720	3.841.720
Otras cuentas por cobrar	8	504.944	755.674	755.674
Prestamos por cobrar	9	372.458	262.999	262.999
Total activo corriente		\$ 147.367.548	\$ 135.796.417	\$ 136.769.628
Activo no corriente				
Propiedades, planta y equipo	12	439.313.474	460.387.243	471.719.648
Activos por impuesto diferido	14	10.769.682	19.528.498	19.528.498
Activos intangibles	13	9.745.076	9.921.138	9.921.138
Propiedades de inversión	15	4.860.360	4.860.360	4.860.360
Prestamos por cobrar	9	3.737.869	2.287.391	2.287.391
Cuentas por cobrar	6	226.863	291.491	291.491
Otras cuentas por cobrar	8	-	-620	-620
Total activo no corriente		\$ 468.653.324	\$ 497.275.501	\$ 508.607.906
Total activo		\$ 616.020.872	\$ 633.071.918	\$ 645.377.534
Pasivo y Patrimonio de los accionistas				
Pasivo Corriente				
Cuentas por pagar	17	71.435.853	83.198.187	83.139.169
Impuestos por pagar	18	34.498.222	33.214.715	33.214.715
Prestamos por pagar de corto plazo	16	10.185.691	17.788.056	17.788.056
Beneficios a empleados	19	2.332.935	1.882.467	1.882.467
Provisiones	20	2.162.281	1.720.000	1.720.000
Total pasivo corriente		\$ 120.614.982	\$ 137.803.425	\$ 137.744.407
Pasivo no corriente				
Prestamos por pagar de largo plazo	16	85.863.803	95.153.216	95.153.216
Pasivos por impuestos diferidos	21	61.374.838	73.572.774	73.572.774
Cuentas por pagar	17	46.622.094	51.554.464	69.942.236
Beneficios a empleados	19	25.451.224	23.057.438	23.057.438
Provisiones	20	1.833.439	1.258.000	1.258.000
Total pasivo no corriente		\$ 221.145.398	\$ 244.595.892	\$ 262.983.664
Total pasivo		\$ 341.760.380	\$ 382.399.317	\$ 400.728.071
Patrimonio				
Capital suscrito y pagado	22	19.122.300	19.122.300	19.122.300
Resultados de ejercicios anteriores	23	5.701.275	5.701.276	-
Resultados del ejercicio	22	37.656.546	31.705.109	31.705.109
Impactos por la transición al nuevo marco de regulación		170.112.824	170.256.315	169.922.507
Reservas	22	48.832.563	29.582.910	29.582.913
Dividendos y Participaciones Decretados		-	-	11.943
Ganancias o pérdidas por planes de beneficios a los empleados	24	(7.165.016)	(5.695.309)	(5.695.309)
Total patrimonio		\$ 274.260.492	\$ 250.672.601	\$ 244.649.463
Total pasivo y patrimonio		\$ 616.020.872	\$ 633.071.918	\$ 645.377.534


CARLOS ALFONSO ROJAS HERNÁNDEZ
Representante Legal
C.C. 79.683.688 Bogotá



GLADYS MEJÍA GUERRERO
Contador
C.C. 40.388.306 Villavicencio
T.P. 82374-1




**ELECTRIFICADORA
DEL META S.A. E.S.P.**
Trabajamos con energía

Estado de Resultados Integral Mensual
Mes que terminó el 31 de octubre de 2018
(con cifras comparativas por el mes que terminó el 31 de octubre de 2017)
(Expresado en miles de pesos colombianos)

		<u>2018</u>	<u>2017</u>
Operaciones continuadas			
Venta de bienes	25	435.561	955.123
Venta de servicios	25	402.793.666	391.002.588
Costo de ventas	26	311.948.260	308.389.042
Ganancia Bruta		<u>\$ 91.280.967</u>	<u>\$ 83.568.669</u>
Gastos Operacionales			
De administración	27	21.294.093	19.154.025
Provisiones, agotamiento, depreciaciones y amortizaciones	28	2.200.692	607.036
Resultados actividades de operación		<u>\$ 23.494.785</u>	<u>\$ 19.761.061</u>
Ganancia operacional		<u>\$ 67.786.182</u>	<u>\$ 63.807.608</u>
Ingresos Financieros	29	1.205.619	1.383.924
Ingresos Diversos	29	6.629.243	5.227.442
Ingresos por Impuesto Diferido	29	2.831.022	0
Gastos por Impuesto Diferido	30	2.095.077	0
Gastos no operacionales	30	11.498.013	12.853.095
Utilidad antes de impuesto sobre la renta		<u>\$ 64.858.976</u>	<u>\$ 57.565.879</u>
Impuesto sobre la Renta	28	<u>27.202.430</u>	<u>25.860.770</u>
Resultado del Ejercicio		<u>\$ 37.656.546</u>	<u>\$ 31.705.109</u>
Otros Resultados Integrales (perdidas)			
Ganancias o pérdidas por planes de beneficios a los empleados	24	(7.165.016)	(5.695.309)
Total otro resultado integral que se reclasificará a resultados en periodos posteriores		<u>\$ 30.491.530</u>	<u>\$ 26.009.800</u>


CARLOS ALFONSO ROJAS HERNÁNDEZ
Representante Legal
C.C. 79.683.688 Bogotá


GLADYS MEJÍA GUERRERO
Contador
C.C. 40.388.305 Villavicencio
T.P. 82374-T