




Estado de Situación Financiera
30 de noviembre de 2018
Con cifras comparativas a 30 de noviembre de 2017
(Expresado en miles de pesos colombianos)

Activo		2018	30 de noviembre 2017 Reexpresado	2017
Activo Corriente				
Cuenta por cobrar	6	59.663.125	56.356.246	57.261.922
Anticipos o saldos a favor por impuestos y contribuciones	7	22.211.053	26.531.176	26.531.176
Otros Activos	10	30.452.468	19.604.908	19.672.443
Efectivo y equivalentes al efectivo	4	30.742.065	16.638.808	16.638.808
Inversiones e instrumentos derivados	5	8.347.883	8.912.881	8.912.881
Inventarios	11	4.543.785	3.685.418	3.685.418
Otras cuentas por cobrar	8	580.334	812.161	812.161
Prestamos por cobrar	9	388.974	294.336	294.336
Total activo corriente		\$ 156.929.687	\$ 132.835.934	\$ 133.809.145
Activo no corriente				
Propiedades, planta y equipo	12	438.912.233	461.220.120	472.552.525
Activos por impuesto diferido	14	10.672.935	19.528.498	19.528.498
Activos intangibles	13	9.714.704	10.003.812	10.003.812
Propiedades de inversión	15	4.860.360	4.860.360	4.860.360
Prestamos por cobrar	9	4.080.138	2.710.306	2.710.306
Cuentas por cobrar	6	-2.898.317	1.104.393	1.104.393
Otras cuentas por cobrar	8	-	-620	-620
Total activo no corriente		\$ 465.342.053	\$ 499.426.869	\$ 510.759.274
Total activo		\$ 622.271.740	\$ 632.262.803	\$ 644.568.419
Pasivo y Patrimonio de los accionistas				
Pasivo Corriente				
Cuentas por pagar	17	72.012.812	71.254.474	71.195.456
Impuestos por pagar	18	38.032.523	35.489.459	35.489.459
Prestamos por pagar de corto plazo	16	8.344.608	25.223.079	25.223.079
Beneficios a empleados	19	2.550.558	2.144.660	2.144.660
Provisiones	20	2.162.281	1.720.000	1.720.000
Total pasivo corriente		\$ 123.102.782	\$ 135.831.672	\$ 135.772.654
Pasivo no corriente				
Prestamos por pagar de largo plazo	16	85.162.978	94.452.391	94.452.391
Pasivos por impuestos diferidos	21	60.302.374	73.572.774	73.572.774
Cuentas por pagar	17	46.194.770	51.416.743	69.804.515
Beneficios a empleados	19	25.405.454	23.010.297	23.010.297
Provisiones	20	1.833.439	1.258.000	1.258.000
Total pasivo no corriente		\$ 218.899.015	\$ 243.710.205	\$ 262.097.977
Total pasivo		\$ 342.001.797	\$ 379.541.877	\$ 397.870.631
Patrimonio				
Capital suscrito y pagado	22	19.122.300	19.122.300	19.122.300
Resultados de ejercicios anteriores	23	5.701.275	5.701.276	-
Resultados del ejercicio	22	43.742.227	33.753.434	33.753.434
Impactos por la transición al nuevo marco de regulación		170.112.824	170.256.315	169.922.507
Reservas	22	48.832.563	29.582.910	29.582.913
Dividendos y Participaciones Decretados		-	-	11.943
Ganancias o pérdidas por planes de beneficios a los empleados	24	(7.241.246)	(5.695.309)	(5.695.309)
Total patrimonio		\$ 280.269.943	\$ 252.720.926	\$ 246.697.788
Total pasivo y patrimonio		\$ 622.271.740	\$ 632.262.803	\$ 644.568.419


CARLOS ALFONSO ROJAS HERNÁNDEZ
Representante Legal
C.C. 79.683.688 Bogotá



GLÁDIS MEJÍA GUERRERO
Contador
C.C. 40.388.306 Villavicencio
T.P. 82374-T




**ELECTRIFICADORA
DEL META S.A. E.S.P.**
Trabajamos con energía

Estado de Resultados Integral Mensual
Mes que terminó el 30 de noviembre de 2018
(con cifras comparativas por el mes que terminó el 30 de noviembre de 2017)
(Expresado en miles de pesos colombianos)

		<u>2018</u>	<u>2017</u>
Operaciones continuadas			
Venta de bienes	25	501.081	1.056.683
Venta de servicios	25	445.831.456	429.455.507
Costo de ventas	26	344.386.625	339.691.857
Ganancia Bruta		<u>\$ 101.945.912</u>	<u>\$ 90.820.333</u>
Gastos Operacionales			
De administración	27	23.364.492	21.230.048
Provisiones, agotamiento, depreciaciones y amortizaciones	28	2.263.803	681.846
Resultados actividades de operación		<u>\$ 25.628.295</u>	<u>\$ 21.911.894</u>
Ganancia operacional		<u>\$ 76.317.617</u>	<u>\$ 68.908.439</u>
Ingresos Financieros	29	1.314.880	1.487.775
Ingresos Diversos	29	7.024.277	5.539.929
Ingresos por Impuesto Diferido	29	4.012.130	0
Gastos por Impuesto Diferido	30	2.224.236	0
Gastos no operacionales	30	12.317.851	13.959.361
Utilidad antes de impuesto sobre la renta		<u>\$ 74.126.817</u>	<u>\$ 61.976.782</u>
Impuesto sobre la Renta	28	<u>30.384.590</u>	<u>28.223.348</u>
Resultado del Ejercicio		<u>\$ 43.742.227</u>	<u>\$ 33.753.434</u>
Otros Resultados Integrales (perdidas)			
Ganancias o pérdidas por planes de beneficios a los empleados	24	<u>(7.241.246)</u>	<u>(5.695.309)</u>
Total otro resultado integral que se reclasificará a resultados en periodos posteriores		<u>\$ 36.500.981</u>	<u>\$ 28.058.125</u>


CARLOS ALFONSO ROJAS HERNANDEZ
Representante Legal
C.C. 79.683.688 Bogotá


GLADYS MEJIA GUERRERO
Contador
C.C. 40.388.206 Villavicencio
T.P. 82374-T