





**Estado de Situación Financiera**  
**31 de diciembre de 2020**  
**Con cifras comparativas a 31 de diciembre de 2019**  
**(Expresado en miles de pesos colombianos)**

		31 de diciembre	
	NOTA	2020	2019
<b>Activo</b>			
Activo Corriente			
Cuenta por cobrar por servicios públicos	7	66.016.389	76.442.572
Otras cuentas por cobrar	7	26.792.907	26.186.993
Anticipos o saldos a favor por impuestos y contribuciones	7	24.292.522	23.853.110
Efectivo y equivalentes al efectivo	5	23.188.741	19.879.187
Inversiones e instrumentos derivados	6	501.020	2.716.992
Inventarios	9	5.649.497	4.457.116
<b>Total activo corriente</b>		<b>\$ 146.441.076</b>	<b>\$ 153.535.970</b>
Activo no corriente			
Propiedades, planta y equipo	10	547.029.523	526.552.699
Propiedades de inversión	13	4.860.360	4.860.360
Otras cuentas por cobrar	7	22.294.105	15.592.613
Activos intangibles	14	1.205.084	1.222.642
Cuenta por cobrar por servicios públicos	7	945.961	177.852
<b>Total activo no corriente</b>		<b>\$ 576.335.033</b>	<b>\$ 548.406.166</b>
<b>Total activo</b>	*	<b>\$ 722.776.109</b>	<b>\$ 701.942.136</b>
<b>Pasivo y Patrimonio de los accionistas</b>			
Pasivo Corriente			
Cuentas por pagar	21	76.402.483	87.866.656
Impuestos por pagar	21	31.536.274	48.926.935
Prestamos por pagar de corto plazo	20	67.012.340	19.587.966
Beneficios a empleados	22	2.235.014	1.985.698
Provisiones	23	9.689.654	3.511.307
<b>Total pasivo corriente</b>		<b>\$ 186.875.765</b>	<b>\$ 161.878.562</b>
Pasivo no corriente			
Prestamos por pagar de largo plazo	20	131.782.435	112.374.255
Pasivos por impuestos diferidos	35	41.910.362	46.662.516
Cuentas por pagar	21	49.670.844	45.144.669
Beneficios a empleados	22	28.820.167	28.349.604
Provisiones	23	2.140.740	1.477.478
<b>Total pasivo no corriente</b>		<b>\$ 254.324.348</b>	<b>\$ 234.008.522</b>
<b>Total pasivo</b>	*	<b>\$ 441.200.113</b>	<b>\$ 395.887.084</b>
Patrimonio			
Capital suscrito y pagado	27	19.122.300	19.122.300
Resultados de ejercicios anteriores	27	171.868.101	174.497.709
Resultados del ejercicio	27	34.407.821	70.292.186
Reservas	27	67.349.321	53.290.882
Otro Resultado Integral por Ganancias o pérdidas por Beneficios Posempleo	27	(11.171.547)	(11.148.025)
<b>Total patrimonio</b>		<b>\$ 281.575.996</b>	<b>\$ 306.055.052</b>
<b>Total pasivo y patrimonio</b>		<b>\$ 722.776.109</b>	<b>\$ 701.942.136</b>

El valor total del activo y del pasivo se encuentra afectado por el efecto neto del impuesto diferido  
Veanse las notas que acompañan los estados financieros

  
**ANDRÉS TABOADA VELÁSQUEZ**  
Representante Legal  
Adjunto certificación

  
**GLADYS MEJÍA GUERRERO**  
Contador  
T.P. 82-374-T

  
**MAIRA ALEJANDRA MÉNDEZ MARTÍNEZ**  
Revisor Fiscal  
T.P. 256.956-T  
Designado por EY Audit SAS TR-530  
(Ver mi informe del 3 de marzo de 2021)



**ELECTRIFICADORA  
DEL META S.A. E.S.P.**  
*Trabajamos con energía*

**Estado de Resultados Integral**  
**Año que terminó el 31 de diciembre de 2020**  
**(con cifras comparativas por el año que terminó el 31 de diciembre de 2019)**  
**(Expresado en miles de pesos colombianos, excepto la utilidad neta del ejercicio por acción)**


	<u>NOTA</u>	<u>2020</u>	<u>2019</u>
<b>Operaciones continuadas</b>			
Venta de servicios	28	529.620.242	553.149.188
Venta de bienes	28	687.938	780.638
Costo de ventas	30	433.966.193	413.021.229
<b>Ganancia Bruta</b>		<b>\$ 96.341.987</b>	<b>\$ 140.908.597</b>
<b>Gastos Operacionales</b>			
De administración	29	28.486.443	26.231.326
Provisiones, agotamiento, depreciaciones y amortizaciones	29	11.044.458	4.810.395
<b>Resultados actividades de operación</b>		<b>\$ 39.530.901</b>	<b>\$ 31.041.721</b>
<b>Ganancia operacional</b>		<b>\$ 56.811.086</b>	<b>\$ 109.866.876</b>
Ingresos Financieros	28	2.038.327	1.450.283
Otros ingresos	28	5.758.755	8.920.302
Gastos no operacionales	29	11.813.617	16.462.484
<b>Utilidad antes de impuesto sobre la renta</b>		<b>\$ 52.794.551</b>	<b>\$ 103.774.977</b>
Provisión por Impuesto sobre la Renta	21 - 35	21.605.309	36.631.859
Ingreso Neto por Impuesto diferido	35	3.218.579	3.149.068
<b>Resultado del Ejercicio</b>		<b>\$ 34.407.821</b>	<b>\$ 70.292.186</b>
<b>Otros Resultados Integrales (perdidas)</b>			
Ganancias o pérdidas por planes de beneficios a los empleados	27	(11.171.547)	(11.148.025)
<b>Total otro resultado integral que se reclasificará a resultados en periodos posteriores</b>		<b>\$ 23.236.274</b>	<b>\$ 59.144.161</b>

Veanse las notas que acompañan los estados financieros

**ANDRÉS TABOADA VELÁSQUEZ**  
Representante Legal  
Adjunto certificación

**GLADYS MEJÍA GUERRERO**  
Contador  
T.P. 82.374-T

**MAIRA ALEJANDRA MÉNDEZ MARTÍNEZ**  
Revisor Fiscal  
T.P. 256.956-T  
Designado por EY Audit SAS TR-530  
(Ver mi informe del 3 de marzo de 2021)



**ELECTRIFICADORA  
DEL META S.A. E.S.P.**  
Trabajamos con energía

Estado de Cambios en el Patrimonio  
Año que terminó el 31 de diciembre de 2020  
(con cifras comparativas por el año que terminó el 31 de diciembre de 2019)  
(Expresado en miles de pesos colombianos)

CONCEPTO	Capital suscrito Y pagado	RESERVA		Resultado de ejercicios anteriores	Resultado del ejercicio	Impactos por la transición al nuevo marco de regulación	Ganancias o pérdidas por planes de beneficios a los empleados	Total patrimonio de los accionistas
		Legal	Ocasional					
<b>Saldo inicial al 1 de enero de 2019</b>	\$ 19.122.300	\$ 10.795.081	38.037.481	6.819.274	44.583.168	170.112.824	-5.582.447	\$ 282.717.678
Ganancias o pérdidas por planes de beneficios a los empleados	-	-	-	-	-	-	-5.595.578	(5.595.578)
Ajustes por impacto a la transición	-	-	-	170.112.824	-	(170.112.824)	0	0
Constitución de reservas ocasionales	-	-	-	-	-4.458.320	-	-	(4.458.320)
Dividendos decretados y pagados 2019 (El valor por acción a distribuir es de 209.833)	-	-	4.458.320	-	-40.124.845	-	-	(35.666.525)
Reclasificación a ejercicios anteriores	-	-	-	(1.234.389)	70.292.186	-	-	(1.234.389)
Resultado del ejercicio	-	-	-	-	70.292.186	-	-	70.292.186
<b>Saldos al 31 de diciembre de 2019</b>	\$ 19.122.300	\$ 10.795.081	\$ 42.495.801	\$ 174.497.709	\$ 70.292.186	\$ 0	\$ -11.148.025	\$ 306.055.052
Ganancias o pérdidas por planes de beneficios a los empleados	-	-	-	-	-	-	(23.522)	(23.522)
Constitución de reservas ocasionales	-	-	14.058.439	-	(14.058.439)	-	-	-
Dividendos decretados y pagados 2020 (El valor por acción a distribuir es de 294,074)	-	-	-	-	(56.233.747)	-	-	(56.233.747)
Reclasificación a ejercicios anteriores	-	-	-	(2.629.608)	34.407.821	-	-	(2.629.608)
Resultado del ejercicio	-	-	-	-	34.407.821	-	-	34.407.821
<b>Saldos al 31 de diciembre de 2020</b>	\$ 19.122.300	\$ 10.795.081	\$ 56.554.240	\$ 171.868.101	\$ 34.407.821	\$ 0	\$ (11.171.547)	\$ 281.575.996

**ANDRÉS TABOADA VELÁSQUEZ**  
Representante Legal  
Adjunto certificación

**GLADYS MEJÍA GUERRERO**  
Contable  
I.P. 82.374-T

**MATILDA ALEJANDRA MÉNDEZ MARTÍNEZ**  
Revisor Fiscal  
I.P. 236.536-T  
Designado por El Audit SAS TR-530  
(Ver mi Informe del 3 de marzo de 2021)



**ELECTRIFICADORA  
DEL META S.A. E.S.P.**  
*Trabajamos con energía*

**Estados de Flujos de Efectivo**  
**Año que terminó el 31 de diciembre de 2020**  
**(con cifras comparativas por el año que terminó el 31 de diciembre de 2019)**  
**(Expresados en miles de pesos colombianos)**

	2020	2019
<b>ACTIVIDAD DE OPERACIÓN</b>		
Recaudo de clientes	\$ 530.225.623	533.158.739,00
Pagado a proveedores	\$ (367.852.572)	(314.752.720,00)
Pagado por beneficios a los empleados	\$ (18.908.514)	(20.493.984,00)
Pago de otros costos y gastos	\$ (90.219.707)	(36.166.487,00)
Pago por impuesto a las ganancias	\$ (26.700.796)	(38.094.262,00)
Disminución de recursos entregados en administración	\$ 4.070.210	1.386.501,00
<b>FLUJO NETO DE ACTIVIDAD DE OPERACIÓN</b>	<b>\$ 30.614.244</b>	<b>125.037.787,00</b>
<b>ACTIVIDAD DE INVERSIÓN</b>		
Disminución en inversiones financieras	\$ 2.215.972	5.654.218
Disminución de préstamos a empleados	\$ 71.172	(68.521)
Aumento de propiedad, planta y equipo	\$ (30.001.707)	(105.948.338)
Compra de activos intangibles	\$ (353.613)	-
<b>FLUJO NETO DE ACTIVIDAD DE INVERSIÓN</b>	<b>\$ (28.068.176)</b>	<b>(100.362.641)</b>
<b>EXCEDENTE O DEFICIT DE EFECTIVO</b>	<b>\$ 2.546.068</b>	<b>24.675.145,60</b>
<b>ACTIVIDAD DE FINANCIACIÓN</b>		
Aumento de obligaciones financieras a corto plazo	\$ 47.424.374	38.560.573
Aumento de obligaciones financieras a largo plazo	\$ 19.408.180	(6.435.299)
Pago de dividendos	\$ (56.233.747)	(40.124.845)
Otros pagos en actividades de financiación	\$ (9.835.322)	(14.312.860)
<b>FLUJO NETO ACTIVIDAD DE FINANCIACIÓN</b>	<b>\$ 763.486</b>	<b>(22.312.431)</b>
<b>AUMENTO O DISMINUCIÓN DEL EFECTIVO</b>	<b>\$ 3.309.554</b>	<b>\$ 2.362.714</b>
Efectivo a 31 de Diciembre de 2019	\$ 19.879.187	\$ 17.516.473
<b>EFECTIVO A 31 DE DICIEMBRE DE 2020</b>	<b>\$ 23.188.741</b>	<b>\$ 19.879.187</b>

  
**ANDRÉS TABOADA VELÁSQUEZ**  
Representante Legal  
Adjunto certificación

  
**GLADYS MEJÍA GUERRERO**  
Contador  
T.P. 82.374-T

  
**MAIRA ALEJANDRA MÉNDEZ MARTÍNEZ**  
Revisor Fiscal  
T.P. 256.956-T  
Designado por EY Audit SAS TR-530  
(Ver mi informe del 3 de marzo de 2021)